



Google for Education

Drive e Classroom per per studenti



Google

Account

Account

Per poter utilizzare Classroom è necessario attivare un nuovo account utilizzando le credenziali di istituto che avete ricevuto.

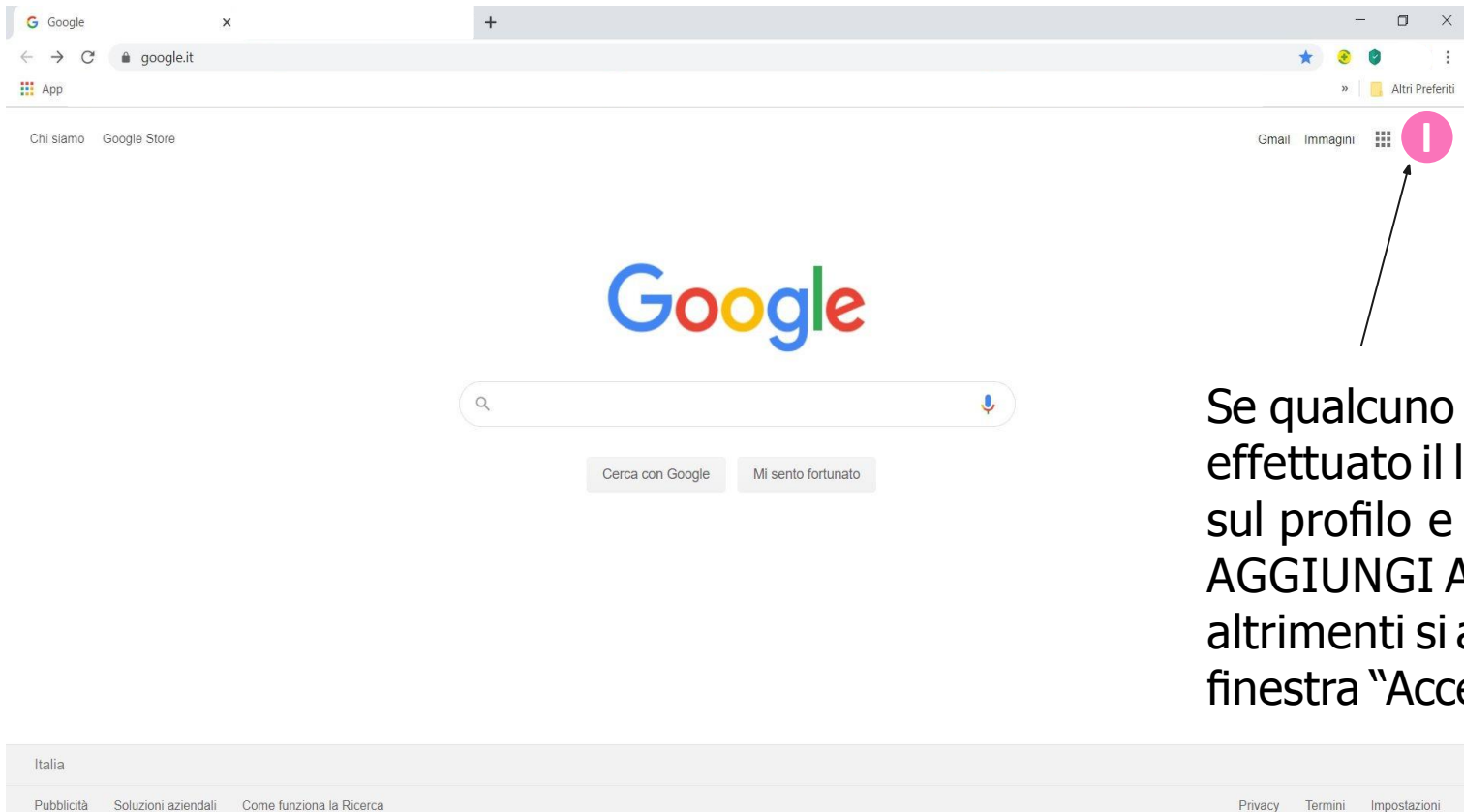
Nel caso non le aveste ricevute o le abbiate smarrite sono:

cognome.nome@liceoportaedu.it

password al primo accesso:

contattare iacopo.pappalardo@liceoportaedu.it

poi dovrete cambiare password

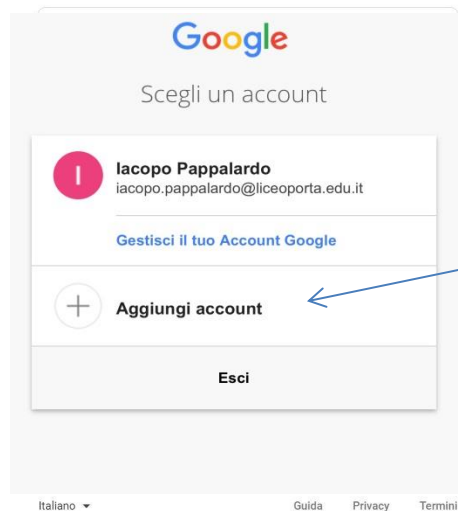


Se qualcuno ha già effettuato il login cliccate sul profilo e selezionate **AGGIUNGI ACCOUNT**, altrimenti si apre la finestra "Accedi"

APERTURA NUOVO ACCOUNT IN CHROME SU PC

The image shows a browser window displaying the Google homepage. The address bar shows 'google.it'. The main content area features the Google logo, a search bar, and two buttons: 'Cerca con Google' and 'Mi sento fortunato'. On the right side, an overlay window titled 'Scegli un account' is visible. This overlay contains the Google logo, the text 'Scegli un account', and a list of account options. The first option is for 'Iacopo Pappalardo' with the email 'iacopo.pappalardo@liceoporta.edu.it' and a link to 'Gestisci il tuo Account Google'. Below this is a button with a plus sign and the text 'Aggiungi account', which is highlighted by a blue arrow. At the bottom of the overlay is an 'Esci' button. The browser's top navigation bar includes links for 'Chi siamo' and 'Google Store', and utility icons for 'Gmail' and 'Immagini'.

nella finestra
che si aprirà
scegliete...
"Aggiungi un
altro account"



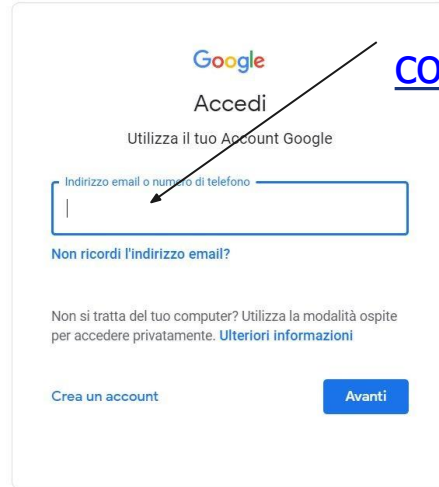
a questo punto
selezionate...
"Utilizza un altro account"



inserite nel campo le vostre credenziali:

cognome.nome@liceoporta.edu.it e nella

finestra successiva la password



Italiano ▾

[Guida](#) [Privacy](#) [Termini](#)

Google

google.it/webhp?authuser=1

App frequenti

Chi siamo Google Store

Gmail Immagini

P

Google

Cerca con Google Mi sento fortunato

ecco che siete entrati nell'account del Liceo Porta

Da ora in poi dobbiamo sempre stare attenti di avere quell'immagine di profilo (se volete potete personalizzarla)

APERTURA NUOVO ACCOUNT su SMARTPHONE con s.o. ANDROID

(nel quale deve essere stato scaricato Chrome, browser necessario per utilizzare Google Classroom)

- aprite Google e cliccate sul profilo in alto a destra
- selezionate "Aggiungi un altro account"
- arrivati alla schermata "Accedi" inserire ID (cognome.nome@liceoporta.edu.it)
- per chi fa il primo accesso password: scrivere a iacopo.pappalardo@liceoporta.edu.it
- vi verrà chiesto di modificare la password: fatelo e memorizzatela da qualche parte
- Scaricate l'app Classroom
- vi verrà chiesto con quale account accedere; scegliete cognome.nome@liceoporta.edu.it
- vi verrà chiesto se siete studenti o docenti: studenti
- iscrivetevi al corso inserendo il codice che vi sarà stato comunicato (probabilmente avrai ricevuto un messaggio tramite WA o e-mail o tramite i tuoi rappresentanti di classe)
- cominciate a lavorare insieme!

APERTURA NUOVO ACCOUNT su SMARTPHONE con s.o. iOS (iPhone e iPad)

(nel quale deve essere stato scaricato Chrome, browser necessario per utilizzare Google Classroom)

- scaricate l'applicazione Google e apritela
- cliccate sul profilo in alto a destra
- selezionate "Aggiungi un altro account"
- arrivati alla schermata "Accedi" inserire ID
(cognome.nome@liceoporta.edu.it)
- per chi fa il primo accesso password: scrivere a iacopo.pappalardo@liceoporta.edu.it
- vi verrà chiesto di modificare la password: fatelo e memorizzatela da qualche parte
- Scaricate l'app Classroom
- vi verrà chiesto con quale account accedere; scegliete cognome.nome@liceoporta.edu.it
- vi verrà chiesto se siete studenti o docenti: studenti
- iscrivetevi al corso inserendo il codice che vi sarà stato comunicato
(probabilmente avrai ricevuto un messaggio tramite WA o e-mail o tramite i rappresentanti di classe)
- cominciate a lavorare insieme!



Google

Account

Account

Una volta creato l'account avremo l'accesso a tutte le funzionalità di Google for Education.

In particolare:

una casella di posta con estensione @liceoporta.edu.it

una casella Drive con spazio illimitato

le apps di Google (Documenti, Fogli e Presentazioni, Google Classroom, Moduli, Meet)



Google

Google Drive

Google Drive - I

L'account che abbiamo creato mette a disposizione spazio illimitato sul cloud Google Drive che sarà però **ISOLATO** dagli altri vostri account Google



Google

Google Drive

Google Drive

Tutto il lavoro, creazione materiali, condivisione e gestione, avviene all'interno di questo ambiente.

Chi è all'esterno non ha le autorizzazioni per aprire i nostri materiali (a meno che voi non diate l'autorizzazione).

Bisogna verificare SEMPRE di essere all'interno dell'account del Liceo Porta.



Google

Google Classroom

Google Classroom

Questa applicazione è un ambiente che si affianca alla didattica tradizionale mettendo a disposizione strumenti per la condivisione dei materiali, la creazione di compiti, le comunicazioni con il gruppo classe...

PRIMO PASSAGGIO - Iscrizione

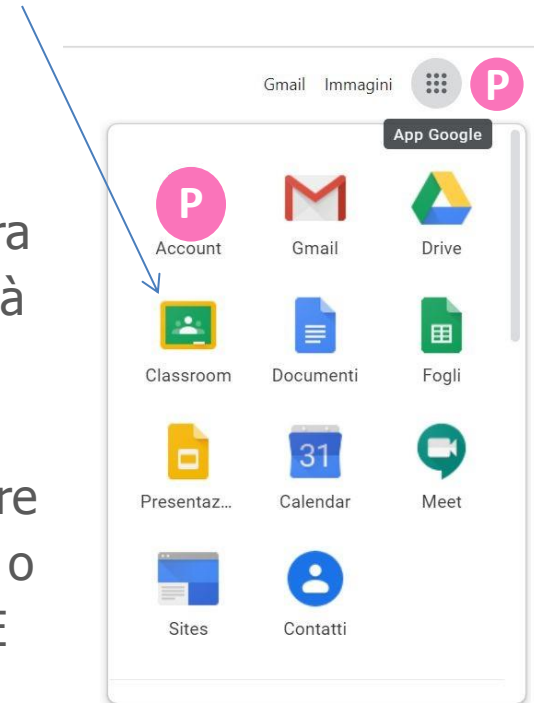
Google

Google Classroom

Google Classroom

Selezionando tra le apps di Google troverete l'icona di Classroom

cliccate
sull'icona e
nella finestra
che si aprirà
vi verrà
chiesto se
volete essere
DOCENTE o
STUDENTE





selezionate + per iscrivervi ad un nuovo corso e inserire il codice che avete ricevuto

1^A Materia 2019-20

classroom.google.com/c/NjlyMTk2OTg4MTIa

1^A Materia 2019-20

Stream Lavori del corso Persone



Imminenti

Nessun lavoro in scadenza a breve. Bene!

[Visualizza tutto](#)

Condividi qualcosa con il corso...

[Visualizza gli aggiornamenti del corso e connettiti con il tuo corso qui](#)

[Guarda quando vengono pubblicati nuovi compiti](#)

Questa è la finestra che vedrete...
In questa pagina verranno raccolte le attività che svolgete in futuro



1^A Materia 2019-20

classroom.google.com/c/NjlyMTk2OTg4MTIa

1^A Materia 2019-20

Stream Lavori del corso Persone

P



Imminenti

In scadenza domani
La scuola al tempo del CO...

[Visualizza tutto](#)

Condividi qualcosa con il corso...

Iacopo Pappalardo ha pubblicato un nuovo compito: Socrate

E' stato assegnato un compito ed è comparso sullo Stream della classe.
E' arrivata anche una mail o una notifica in posta elettronica o sullo schermo dello smartphone (se avevate attivato le notifiche di Classroom).

La scuola al tempo del COVID-19 x +

classroom.google.com/c/NjlyMTk2OTg4MTIa/a/NjlyMjQ0Njg1NjZa/details

1^A Materia 2019-20

Scadenza: Domani

Socrate

Iacopo Pappalardo

Produrre un Documento Google di almeno 20 righe sul pensiero di Socrate

Commenti sul corso



Aggiungi commento per il corso...

10 punti

Il tuo lavoro

Assegnato

+ Aggiungi o crea

Contrassegna come
completato

Commenti privati



Aggiungi commento privè

Una volta aperto il compito si capisce cosa bisogna fare. In questo caso è stato chiesto di produrre un testo, quindi cliccando su "+ Aggiungi e crea" verrà chiesto che tipo di documento creare. Selezionate Documenti Google e fate il compito



The image shows a Google Classroom interface. At the top, the browser tab is titled 'Il pensiero di Socrate' and the address bar shows the classroom URL. The course name is '1^A Materia 2019-20'. The assignment is titled 'Socrate' with a due date of 'Scadenza: Domani' and is worth '10 punti'. The teacher is 'Iacopo Pappalardo'. The assignment description is 'Produrre un Documento Google di almeno 20 righe sul pensiero di Socrate'. On the right, the 'Il tuo lavoro' panel shows the assignment title 'Il pensiero di Socrate' with a 'Google Documenti' icon and a close button. Below it is a '+ Aggiungi o crea' button and a blue 'Consegna' button. A 'Commenti privati' section is also visible at the bottom right. Two arrows originate from the text below: one points to the browser tab and the other points to the 'Il pensiero di Socrate' entry in the work panel.

Ecco il nostro compito, in un'altra finestra il documento che abbiamo creato



Socrate

Il pensiero di Socrate

classroom.google.com/c/NjlyMTk2OTg4MTIa/a/NjlyMjQ0Njg1NjZa/details

1^A Materia 2019-20

Scadenza: Domani

Socrate

10 punti

Il tuo lavoro Assegnato

Il pensiero di Socrate Google Documents

+ Aggiungi o crea

Consegna

Prodotto in un Documento Google di alme

Consegnare il lavoro?

Verrà inviato 1 allegato per " Il pensiero di Socrate "

Il pensiero di Socrate

Annulla Consegna

Commenti sul corso

Aggiungi commento per il corso...

Commenti privati

Aggiungi commento privato

Una volta terminato il lavoro, cliccando su "Consegna" perderai la possibilità di modificarlo ulteriormente. Ora è nelle mani del prof.

Scadenza: Domani
Socrate

Iacopo Pappalardo

Produrre un Documento Google di almeno 20 righe sul pensiero di Socrate

Commenti sul corso



Aggiungi commento per il corso...

6/10

Il tuo lavoro

Con voto

Il pensiero di Socrate

Google Documenti

+ Aggiungi o crea

Invia di nuovo

1 commento privato



Iacopo Pappalardo

Ottimo lavoro, ma non sono 20 righe come richiesto!
Valutazione sufficiente, sebbene avresti potuto ottenere di più



Aggiungi commento privo

Una notifica ti avviserà che il compito è stato corretto e valutato!
Oltre al voto potrai trovare un commento privato, a cui, se vuoi, potrai rispondere





Google

Assistenza

Se avete bisogno di aiuto:

scrivete, dal vostro account
@liceoporta.edu.it, una mail a

iacopo.pappalardo@liceoporta.edu.it