

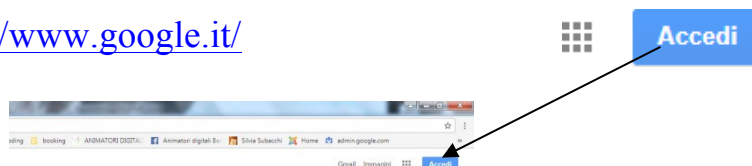
PRIMO ACCESSO ALLA PIATTAFORMA G SUITE

Tutti i docenti del Liceo Carlo Porta di Erba sono stati registrati alla piattaforma Google e ora possiedono un account gratuito al quale possono accedere utilizzando la modalità: nome.cognome@liceoportagov.it

Per accedere alla piattaforma si consiglia di seguire questa procedura:

1) Aprire la pagina di Google: <https://www.google.it/>

2) Cliccare in alto a destra su accedi



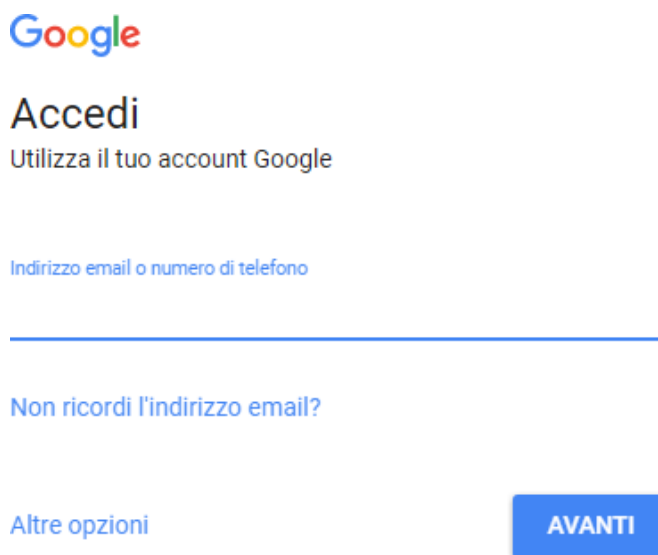
Se siete in possesso di altri account Google e l'ultima volta che voi (o qualcun altro) li ha utilizzati da quel PC non ha effettuato il logout non avrete il tasto accedi ma l'icona con l'iniziale dell'account dell'ultima persona che l'ha utilizzato, per esempio così:



In questo caso cliccate sull'icona con la lettera e poi sul tasto "ESCI", vedrete quindi che comparirà l'icona corretta con la scritta



Vi comparirà questa finestra di dialogo:



Potrebbe anche succedere che cliccando su accedi, non compaia la finestra sopra indicata, ma compaia un elenco di account che sono stati precedentemente memorizzati da quel PC, in tal caso cliccate sull'ultima opzione dell'elenco comparso che è:



Utilizza un altro account

3) Vi comparirà la finestra di cui sopra.

4) Dove c'è scritto [Indirizzo email o numero di telefono](#)

Si deve digitare il proprio nome utente: nome.cognome@liceoporta.gov.it

5) E di seguito la password [Inserisci la password](#)

[Password dimenticata?](#)

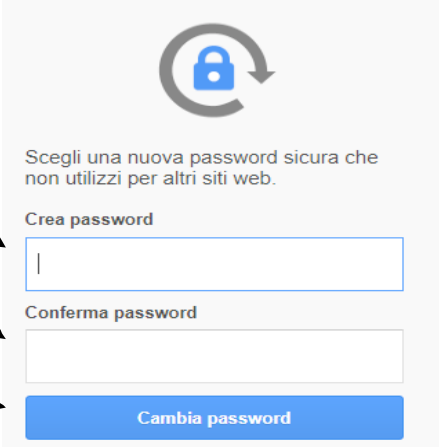
AVANTI

6) La prima volta che si accede (dopo aver ricevuto al vostro vecchio indirizzo una mail con il vostro nome utente e password) si aprirà una finestra di dialogo con la quale si dovranno accettare le condizioni di utilizzo della piattaforma. Si clicca su “ACCETTA” e si prosegue.

7) Verrà richiesto di creare la propria password.

Scrivere e confermare qui la nuova password. (Almeno 8 caratteri).

Cliccare su [cambia password](#)



8) A questo punto si riaprirà la pagina di Goggle Italia che avevate fin dall'inizio, ma stavolta al posto dell'icona dove c'era scritto “ACCEDI” e dove avete cliccato all'inizio vedrete comparire un'icona sferica con l'iniziale del vostro indirizzo inserito, per esempio:



9) cliccando su questi quadratini



10) si aprirà la seguente finestra di dialogo

dalla quale è possibile accedere a tutte le app di Google.

